



RMSD

成套带电动泵返修工作站（配备 DT530 吸锡手柄）

本快速安装指南适用于以下型号的焊台：

Ref.

RMSD-2HQA (230 V)

热剥器

更多信息请访问
产品主页



包装清单

包装内含以下物品:



DDE
双工具控制主机 1 件
料号 DDE-2HC (230 V)



JTSE
热风主机 1 件
料号 JTSE-2HUA (230 V)



MSE
用于DDE和DME的电动拆焊模块 1 件
料号 MSE-B



T245
通用型手柄 1 件
料号 T245-A



T260
取放手柄 1 件
料号 T260-A



DT530
斜角吸锡手柄 1 件
料号 DT530-A



JTT
热风软管套装 1 件
料号 JT-T2A



JTT热风嘴 3 件
料号 JN2012 1x
料号 JN2015 1x
料号 JN2020 1x



ADS
T210和T245手柄专用支架 1 件
料号 AD-SF



DTS
DT530斜角吸锡手柄专用工具座 1 件
料号 DT-SB



JTS
JTT热风软管套装专用支架 1 件
料号 JT-SF



ESHT
保护罩和真空吸杆盒 1 件
料号 ESHT-A



SCH
烙铁头座 1 件
料号 SCH-A



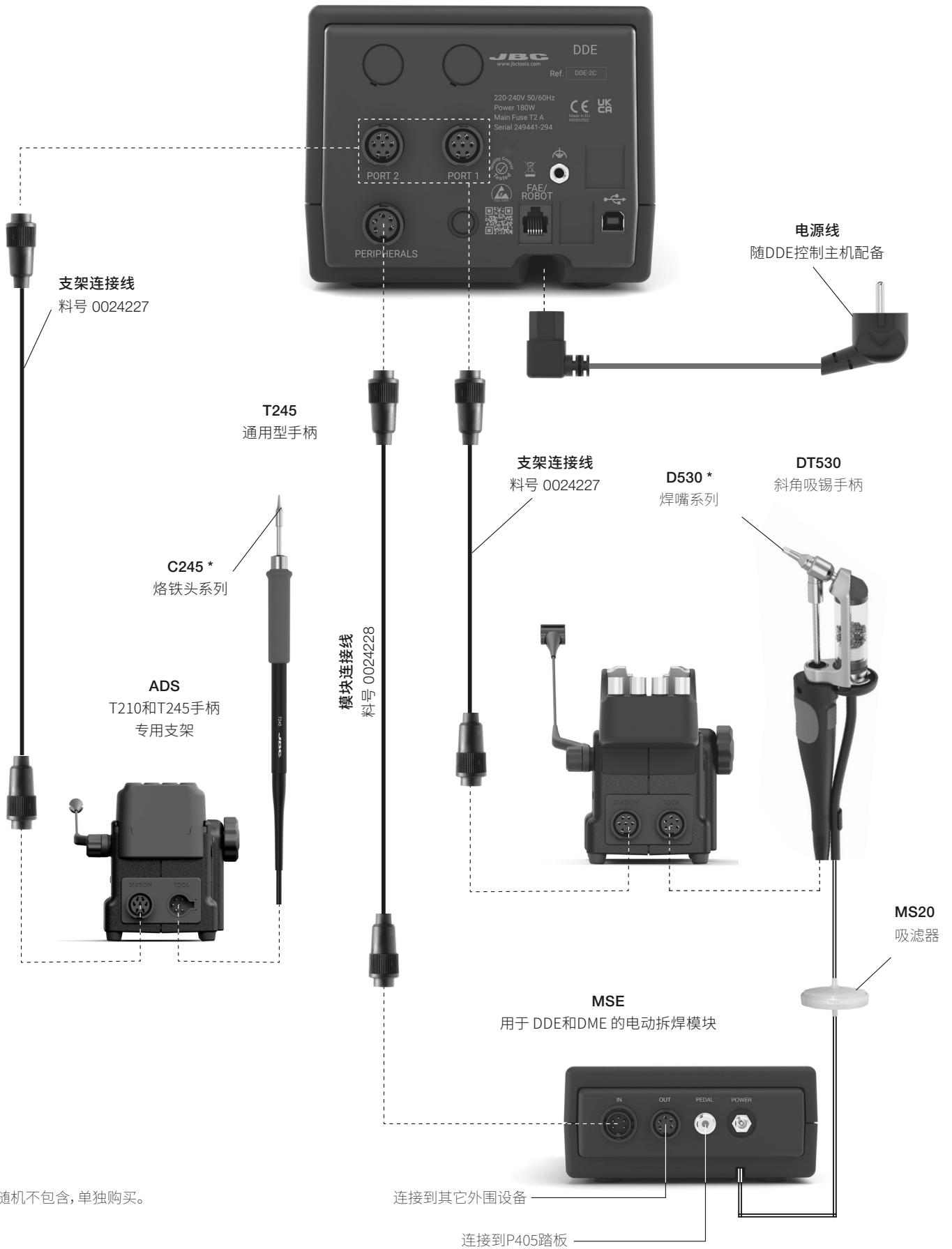
PH217
聚酰亚胺胶带 1 件
料号 PH217



PH218
K型热电偶 1 件
料号 PH218

安装

DDE 双工具控制主机



* 随机不包含, 单独购买。

安装

JTT
热风软管套装



JN
热风嘴系列

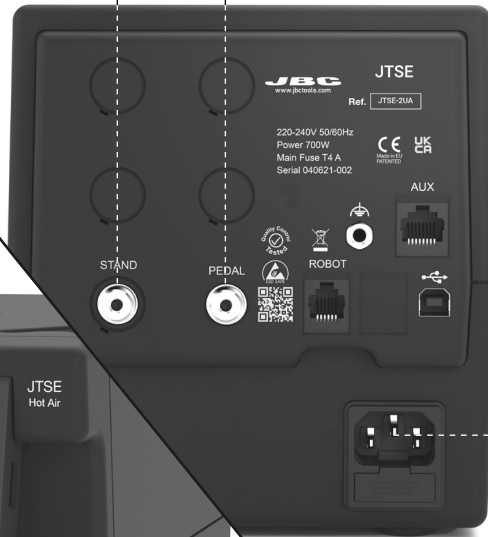
JTS
热风软管套装专用支架



JTSE
热风主机



连接到P405踏板



后视图

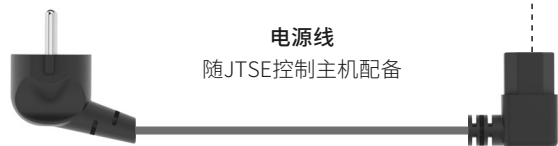
热电偶连接口

正视图

T260
取放手柄



电源线
随JTSE控制主机配备



规格

RMSD

成套带电动泵返修工作站（配备 DT530 吸锡手柄）

Ref. RMSD-2HQA (230 V)

- 包装尺寸/重量:
(长 x 宽 x 高)

615 x 368 x 637 mm / 19.83 kg

24.21 x 14.49 x 25.08 in / 43.71 lb

符合CE 标准。
ESD 安全标准。

JBC

保修说明

关于每款产品的保修信息请参考用户手册的最后一页。



请勿将本产品直接丢入垃圾桶。根据欧洲指令2012/19/EU 的规定，使用寿命已尽的电子设备需在收集后返还至指定的回收机构。

www.jbctools.com

0034593-300125