

# JBC

[www.jbctools.com](http://www.jbctools.com)

## 使用手册



# T260

## 取放手柄

本手册适用于以下型号的取放手柄：

T260-A

## 包装清单

包装内含以下物品：



取放手柄 ..... 1 件



手册 ..... 1 件  
料号 0029488



CU260 吸盘组 ..... 1 件

料号 0940163

Ø 4.3 mm - 0940112 (x2)

Ø 7 mm - 0940111 (x2)

Ø 10 mm - 0940110 (x2)



NS260

直针套装 ..... 1 件

料号 0901546

Ø 0.7 mm - 0901512 (x2) 黑色

Ø 0.9 mm - 0901520 (x2) 黄色

Ø 1.2 mm - 0901538 (x2) 粉色



NB260

弯针套装 ..... 1 件

料号 0861660

Ø 0.8 mm - 0861540 (x2) 绿色

Ø 0.9 mm - 0861560 (x2) 黄色

Ø 1.2 mm - 0861580 (x2) 粉色

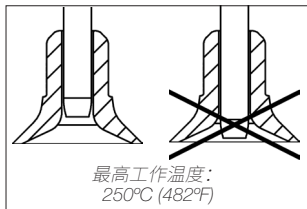
## 连接口

根据组件，选择最适合的针和吸盘（若需要）。

将工具连接至焊台的抽吸插口。



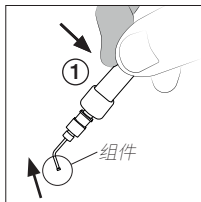
## 工作



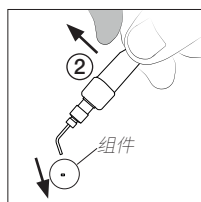
为了能顺利完成抽吸过程，请按图中所示将针插入吸盘。

确保针头未从吸盘中穿出。

## 抽吸



## 松开



启动抽吸后，用手指盖住笔孔 (1)，并提起组件。

从笔孔处移开手指 (2)，以松开组件。

# 规格

**T260**

**取放手柄**

料号: **T260-A**

- |                             |   |
|-----------------------------|---|
| - 总净重:                      | 21 g / 0.046 lb   |
| - 包装尺寸 / 重量:<br>(长 x 宽 x 高) | 240 x 115 x 43 mm / 171 g<br>9.45 x 4.53 x 1.69 in / 0.377 lb |

符合 CE 标准  
ESD 安全标准。

## JBC

### 保修说明

JBC 对本设备的保修期为 2 年，保修范围涵盖所有制造缺陷，包括更换缺陷零件。产品损耗或人为损坏不在保修范围内。设备需退回至出售设备的经销商处才能享受保修。



请勿将本产品直接丢入垃圾桶。

根据欧洲指令 2012/19/EU 的规定，使用寿命已尽的电子设备需在收集后返还至指定的回收机构。



[www.jbctools.com](http://www.jbctools.com)

0029488-200922